

Serie | 4

**SMV51E50EU**

**Totalmente integrable**

**Inox look**

**EAN: 4242002855653**



**A++**



**Accesorios opcionales**

SGZ1010 : ACCESORIO LAVAVAJILLAS EXT. AQUASTOP

SMZ2055 : ACCESORIO LAVAVAJILLAS PUERTA ACERO

**Lavavajillas de 60 cm A++.**

- **A++:** cuida el medioambiente y tu bolsillo gracias a su altísima eficiencia energética.
- **Cesta superior regulable en altura:** disfruta de un volumen extra para tus platos y copas más grandes.
- **Función VarioSpeed:** resultados perfectos hasta 3 veces más rápido.
- **Sistema AquaStop:** garantía de por vida contra los daños producidos por fugas de agua.
- **GlassProtect:** protección completa del cristal para mantener el brillo del primer día.

**Datos técnicos**

Consumo de agua (L) :	9,5
Tipo de construcción :	Integrable
Altura de la encimera extraíble (MM) :	815
Medidas del nicho de encastre :	815-875 x 600 x 550
Fondo con puerta abierta a 90 grados (mm) :	1150
Patas regulables :	Sí- solo frontales
Ajuste máximo de las patas (mm) :	60
Zócalo regulable :	Ambos horizontal y vertical
Peso neto (kg) :	33,0
Peso bruto (kg) :	35,0
Potencia de conexión (W) :	2400
Intensidad corriente eléctrica (A) :	10
Tensión (V) :	220-240
Frecuencia (Hz) :	50; 60
Longitud del cable de alimentación eléctrica (cm) :	175
Tipo de clavija :	Schuko con conexión a tierra
Longitud del manguito de entrada (cm) :	140
Longitud del manguito de salida :	190
Código EAN :	4242002855653
Número de opciones de posición :	13
Clase de eficiencia energética (2010/30/EC) :	A++
Consumo anual de energía (kWh/annum) - NUEVA (2010/30/EC) :	262
Consumo de energía (kWh) :	0,92
Consumo de energía en modo sin apagar (W) - NUEVA (2010/30/EC) :	0,10
Consumo de energía en modo apagado (W) - NUEVA (2010/30/EC) :	0,10
Consumo anual de agua (l/año) - NUEVA (2010/30/EC) :	2660
Rendimiento de secado :	A
Programa de referencia :	Eco
Duración total del ciclo del programa de referencia (min) :	210
Nivel de contaminación acústica (dB(A) re 1 pW) :	46
Tipo de instalación :	Totalmente integrable



4 242002 855653

## Serie | 4 Lavavajillas

**SMV51E50EU**

**Totalmente integrable**

**Inox look**

**EAN: 4242002855653**

### **Lavavajillas de 60 cm A++.**

- 
- Clase de eficiencia energética: A++ (dentro del rango de A+++ a D)
  - Motor EcoSilence
  - Capacidad: 13 servicios
  - Indicadores luminosos con Programación diferida hasta 3, 6, 9 h, indicación de indicación de fase de programa de lavado, control de sal y abrillantador
  - AquaSensor: programa automático
  - 5 programas de lavado: Intensivo 70 °C, Auto diario 45-65 °C, ECO 50 °C, Rápido 45 °C y Prelavado
  - 1 función especial: VarioSpeed
  - Indicador de funcionamiento InfoLight
  - 10 años de garantía de la cuba
  - AquaStop con garantía de por vida
  - GlassProtect: máxima protección para tu vajilla más delicada , Intercambiador de calor
  - Cesta superior regulable en altura
  - Detección automática de detergentes "Todo en 1"
  - Bandeja dosificadora de detergentes combinados
  - Varillas abatibles cesta superior/inferior: 0/2
  - Lavavajillas extra silencioso: 46 dB (A) re 1 pW
  - Conexión a agua fría o caliente
  - Consumos: 0.92 kWh/9.5 litros

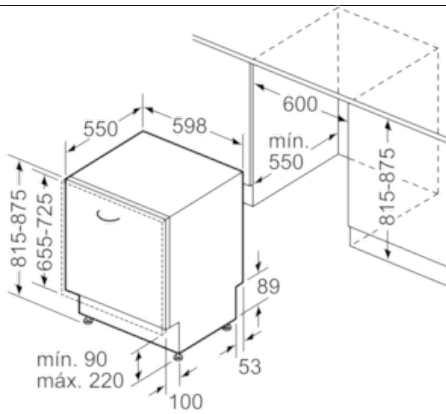
**Serie | 4 Lavavajillas**

**SMV51E50EU**

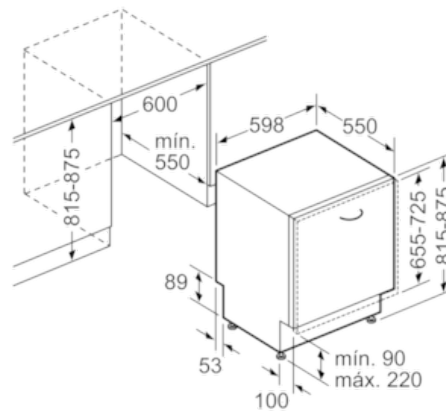
**Totalmente integrable**

**Inox look**

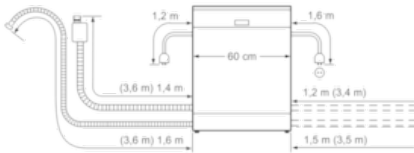
**EAN: 4242002855653**



Dimensiones en mm



Dimensiones en mm



( ) Valores con juego de prolongación